

田辺三菱製薬株式会社



田辺三菱製薬

2016年度第1四半期 決算概要

(2016年4月1日～2016年6月30日)

2016年8月2日

取締役 常務執行役員 経理財務部長

田原 永三

決算概要

2016年度第1四半期から国際財務報告基準(IFRS)を
任意適用しています
(当社発表決算数値については億円未満切り捨て表示)

2016年度第1四半期 決算ハイライト

売上収益

1,054 億円 (対前年同期比 +6.9%)

コア営業利益

290 億円 (対前年同期比 +15.1%)

四半期利益(親会社帰属)

219 億円 (対前年同期比 +18.4%)

トピックス

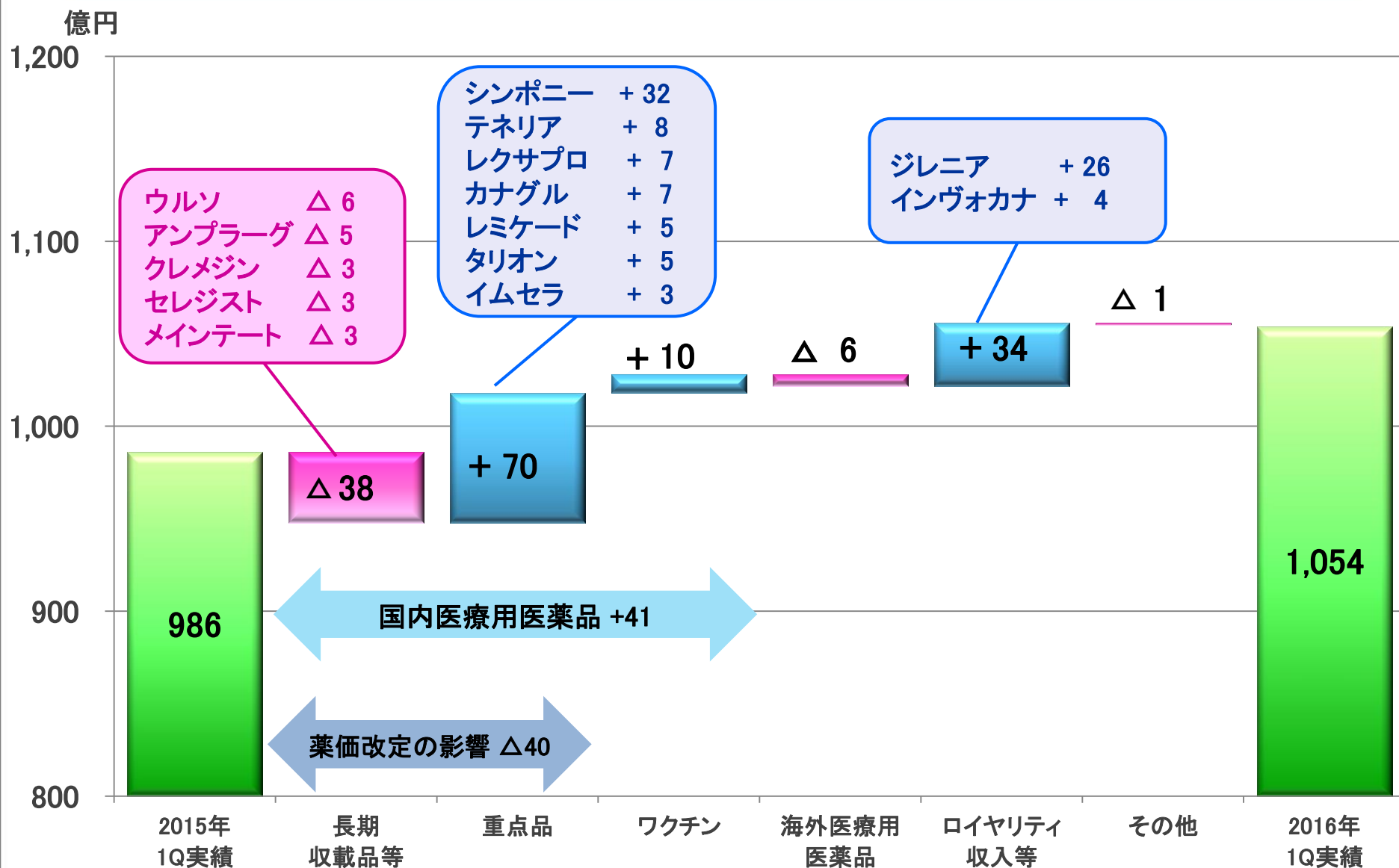
- ◆ 売上収益および各段階利益は 前年同期比 増収増益
- ◆ 重点品の売上収益は前年同期比70億円増加
- ◆ ジレニア、インヴォカナなどのロイヤリティ収入は、円高にも関わらず、前年同期比 34億円増加
- ◆ 日本発ALS治療薬(MCI-186)を米国FDAへ承認申請(6月)
- ◆ レミケードについて、乾癬における用法・用量の一部変更承認を取得(5月)
- ◆ カナグリフロジンについて、平成28年度 全国発明表彰「経済産業大臣賞」を受賞(5月)

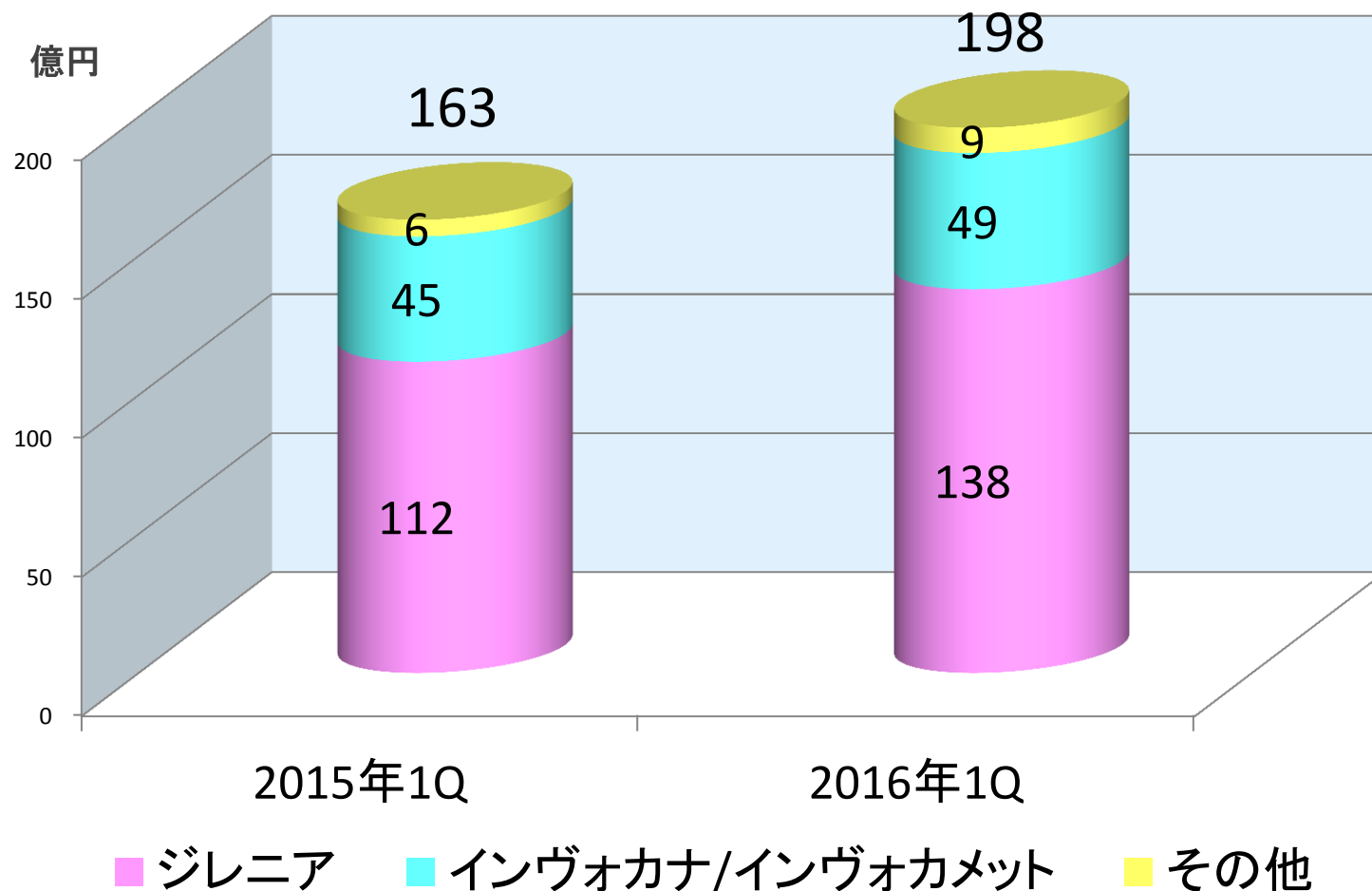
	2016年度	2015年度	増減		※上期予想	進捗率
	億円	億円	億円	%	億円	%
売上収益	1,054	986	+ 68	+ 6.9	1,930	54.7
（うち海外売上収益）	250	222	+ 28	+12.8	481	52.1
海外売上高比率	23.8%	22.5%			24.9%	
売上原価	400	354	+ 45	+ 12.8	725	55.2
売上原価率	38.0%	36.0%			37.6%	
売上総利益	654	631	+ 22	+ 3.6	1,205	54.3
コア営業利益	290	252	+ 38	+ 15.1	380	76.4
四半期利益（親会社帰属）	219	184	+ 34	+ 18.4	285	76.9

<為替レート(期中平均)>

	2016年度	2015年度	2016年度予想
ドル	107.87円	121.73円	110円

※上期予想:2015年度決算発表時(2016年5月11日)公表





<為替レート(期中平均)>

	2015年度	2016年度
ドル	121.73円	107.87円

	2016年度	2015年度	増減		※上期予想	進捗率
	億円	億円	億円	%	億円	
売上収益	1,054	986	+ 68	+ 6.9	1,930	54.7
売上原価	400	354	+ 45	+ 12.8	725	55.2
売上原価率	38.0%	36.0%			37.6%	
売上総利益	654	631	+ 22	+ 3.6	1,205	54.3
販管費	215	217	△1	△0.6	480	45.0
研究開発費	145	156	△11	△7.3	335	43.3
その他損益*	△3	△5	+ 2	-	△10	-
コア営業利益	290	252	+ 38	+ 15.1	380	76.4
総人件費	171	195	△24	△12.3	375	45.8


* 費用・損失の場合に△と表示

※上期予想:2015年度決算発表時(2016年5月11日)公表

	2016年度	2015年度	増減		※上期予想	進捗率
	億円	億円	億円	%	億円	%
コア営業利益	290	252	+ 38	+ 15.1	380	76.4
非経常項目*	1	-	+ 1	-	-	-
営業利益	292	252	+ 39	+ 15.9	380	76.9
金融収益	12	11	+ 1	+ 9.4	6	214.7
金融費用	2	9	△7	△78.1	1	201.0
四半期利益(親会社帰属)	219	184	+ 34	+ 18.4	285	76.9

* 費用・損失の場合に△と表示

開発パイプラインの進捗

	製品名/治験コード	機序(予定適応症)	地域	P1	P2	P3	申請	承認
自社開発	レミケード	抗ヒトTNF α モノクローナル抗体製剤 (乾癬増量)	日本					
	MCI-186	フリーラジカル消去剤 (ALS)	米国					
	MT-7117	皮膚科用剤 等 (炎症・自己免疫疾患 等)	欧州					

Open Up the Future

医療の未来を切り拓く

独自の価値を一番乗りでお届けする、
スピード感のある企業へ



田辺三菱製薬

補足資料

	2016年度	2015年度	増減		※上期予想	進捗率
	億円	億円	億円	%	億円	%
売上収益	1,054	986	+ 68	+ 6.9	1,930	54.7
(うち海外売上収益)	250	222	+ 28	+ 12.8	481	52.1
国内医療用医薬品	784	742	+ 41	+ 5.6	1,411	55.5
海外医療用医薬品	55	61	△6	△9.8	102	54.5
ロイヤリティ収入等	198	163	+ 34	+ 20.8	382	51.7
一般用医薬品	10	11	△1	△13.0	22	45.0
その他	6	6	0	+ 2.4	10	65.8

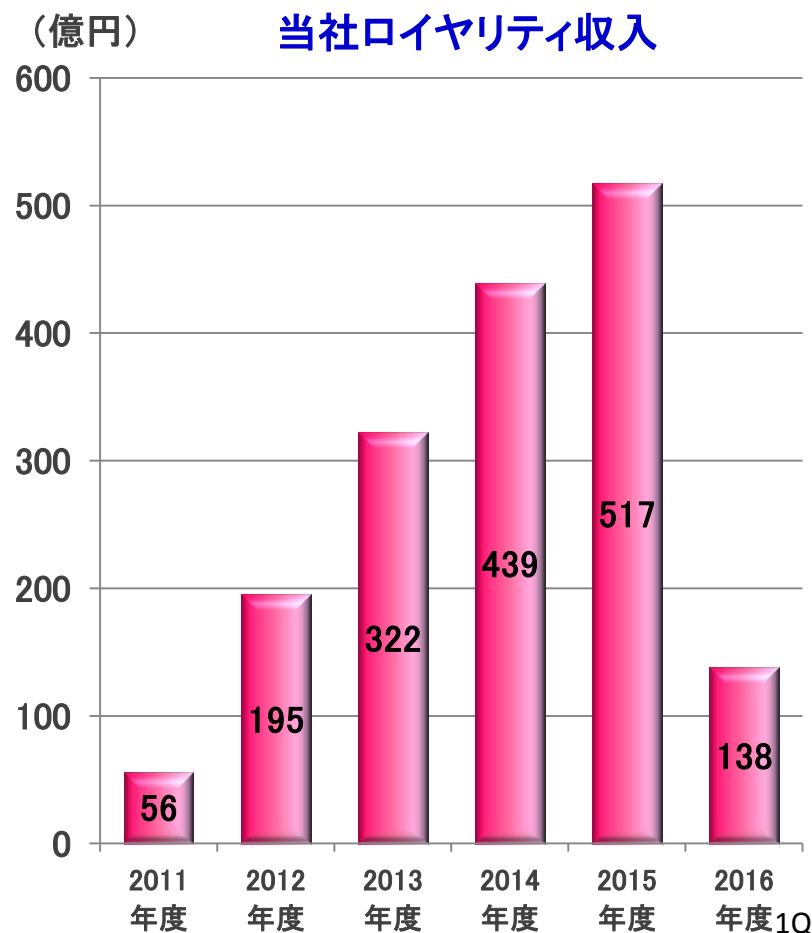
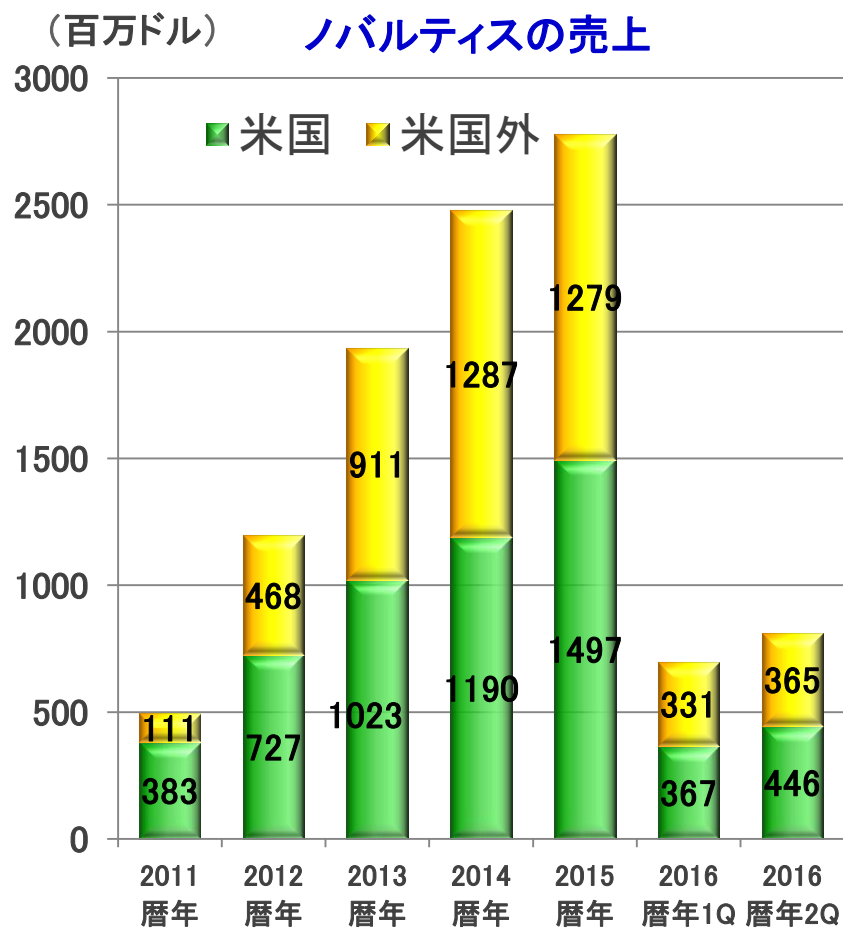
※上期予想:2015年度決算発表時(2016年5月11日)公表

国内医療用医薬品 重点品売上収益

	2016年度	2015年度	増減		※上期予想	進捗率
	億円	億円	億円	%	億円	%
レミケード	173	168	+ 5	+ 3.0	316	54.8
シンポニー	63	30	+ 32	+ 108.9	112	56.0
タリオン	41	35	+ 5	+ 15.6	66	61.6
テネリア	38	29	+ 8	+ 30.1	83	46.6
レクサプロ	28	21	+ 7	+ 34.0	56	50.7
イムセラ	13	9	+ 3	+ 34.1	22	59.0
カナグル	7	0	+ 7	-	16	42.7
重点品合計	365	295	+ 70	+ 23.7	674	54.2
テトラビック	27	19	+ 8	+ 42.7	39	69.0
ミールビック	17	14	+ 2	+ 18.9	23	74.7
水痘ワクチン	14	17	△3	△19.2	29	49.5
ジェービックV	12	9	+ 3	+ 35.6	21	61.1
インフルエンザワクチン	△1	△0	△0	-	20	-
ワクチン合計	73	62	+ 10	+ 16.6	137	53.3
重点品・ワクチン合計	438	358	+ 80	+ 22.5	812	54.0

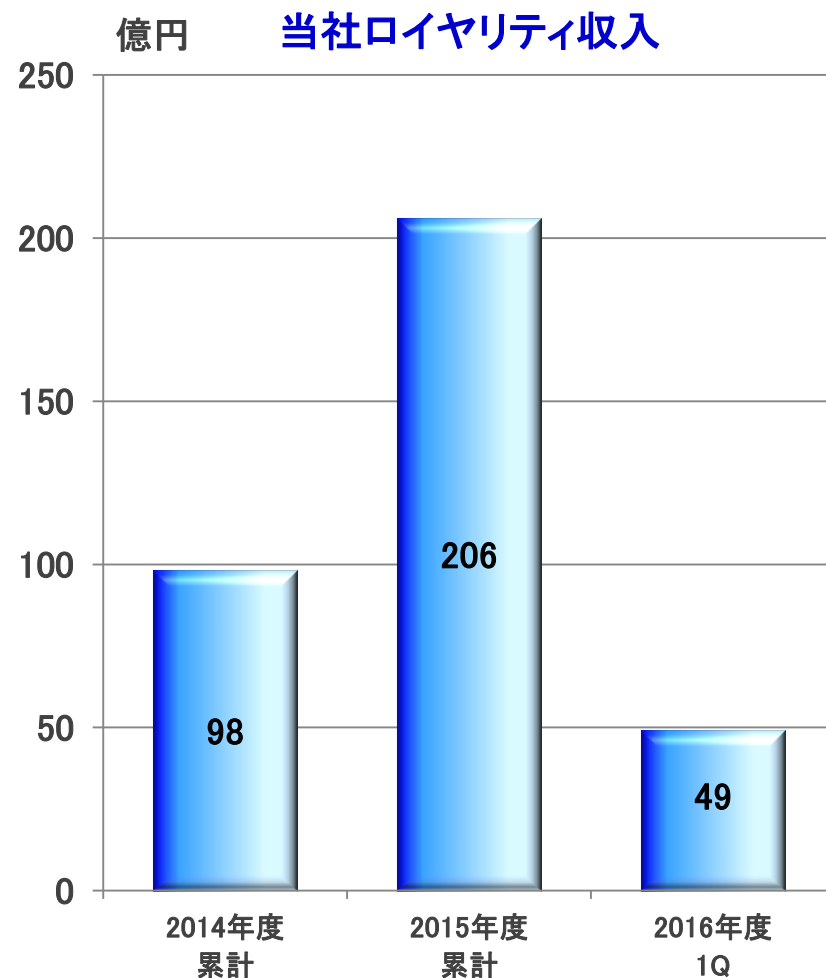
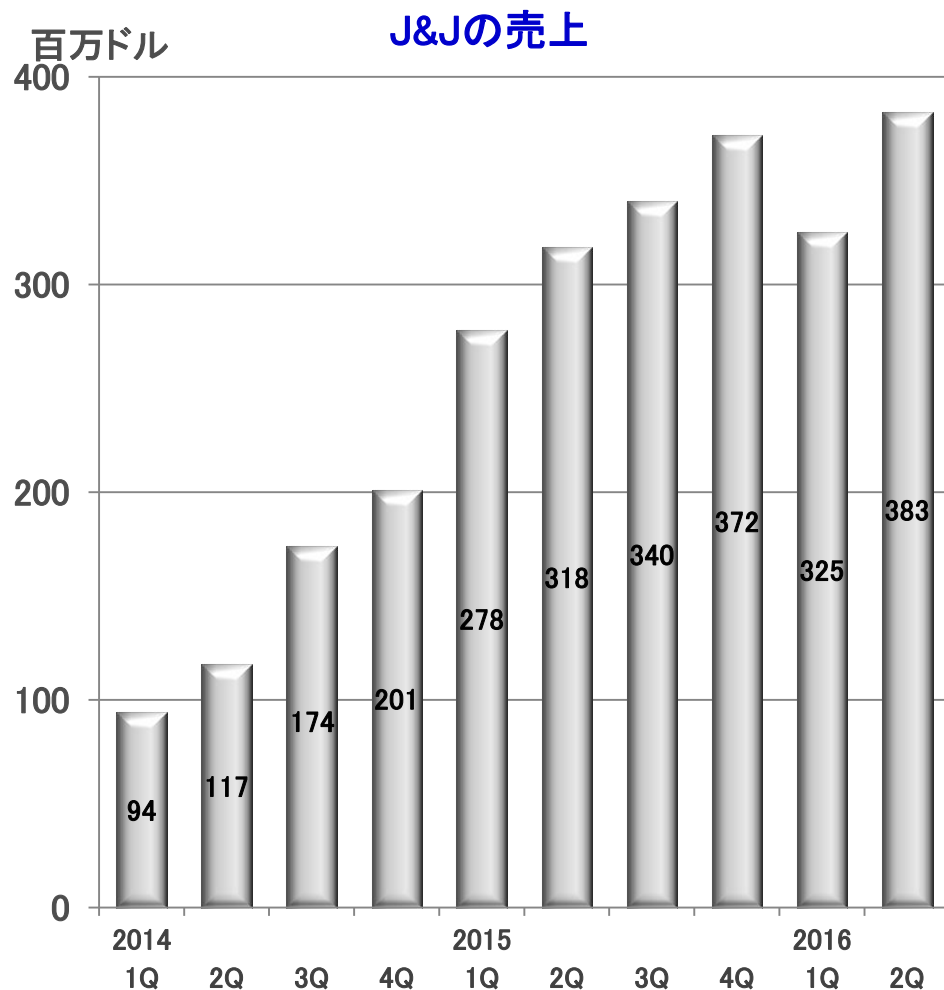
※上期予想:2015年度決算発表時(2016年5月11日)公表

- ◆ ノバルティスの2016年2Q売上高は811百万ドル(前年同期 700百万ドル)
- ◆ 当社2016年度1Qのロイヤリティ収入は138億円



インヴォカナ・インヴォカメット

- ◆ J&Jの2016年2Q売上高は383百万ドル(前年同期 318百万ドル)
- ◆ 米国において、2型糖尿病市場で6.3%の市場シェアを獲得
- ◆ 当社2016年度1Qのロイヤリティ収入は49億円



注意事項

本資料に記載した一切の記述内容は、現時点での入手可能な情報に基づき、一部主観的前提をおいて合理的に判断したものであり、将来の結果はさまざまな要素により大きく異なる可能性がありますので、ご了承ください。