

田辺三菱製薬株式会社



田辺三菱製薬

2016年度第3四半期 決算発表

(2016年4月1日～2016年12月31日)

2017年2月6日

取締役 常務執行役員 経理財務部長

田原 永三

2016年度第3四半期 決算概要

2016年度第1四半期から国際財務報告基準(IFRS)を
任意適用しています
(当社発表決算数値については億円未満切り捨て表示)

2016年度第3四半期 決算ハイライト

売上収益

3,243億円 (対前年同期比 Δ 3.0%)

コア営業利益

799億円 (対前年同期比 Δ 16.1%)

四半期利益(親会社帰属)

601億円 (対前年同期比 +1.7%)

前年同期には、売上収益にTA-8995契約一時金収入(104億円)、非経常項目に早期退職に係る費用(153億円)が含まれる

トピックス

- ◆ 国内医療用医薬品が前年同期比1.1%増収。特にシンポニー等の重点品は堅調に伸び、前年同期比16.1%、156億円増。
- ◆ ジレニアのロイヤリティ収入は前年同期比21億円増収の419億円(3Q累積過去最高)。
- ◆ 通期予想の親会社帰属当期利益は、前期比21.4%増の720億円と過去最高の見通し
- ◆ 株式会社BIKEN設立に関する基本合意(11月)
- ◆ 自己免疫疾患治療剤 MT-1303 バイオジェン社とのライセンス契約終了(1月)
- ◆ ヤンセンファーマ社とステラーラのクローン病適応について販売提携契約締結(2月)

2016年度第3四半期 決算概要

	2016年度 第3四半期	2015年度 第3四半期	増減		※通期予想	進捗率
	億円	億円	億円	%	億円	%
売上収益	3,243	3,345	△101	△3.0	4,250	76.3
（うち海外売上収益）	756	881	△124	△14.1	1,030	73.5
海外売上比率	23.3%	26.3%		△3.0	24.2%	
売上原価	1,269	1,208	+61	+5.1	1,630	77.9
売上原価率	39.1%	36.1%		+3.0	38.4%	
売上総利益	1,973	2,137	△163	△7.6	2,620	75.3
コア営業利益	799	953	△153	△16.1	970	82.4
四半期利益（親会社帰属）	601	592	+9	+1.7	720	83.6

為替(\$)(期中平均)

107.34円

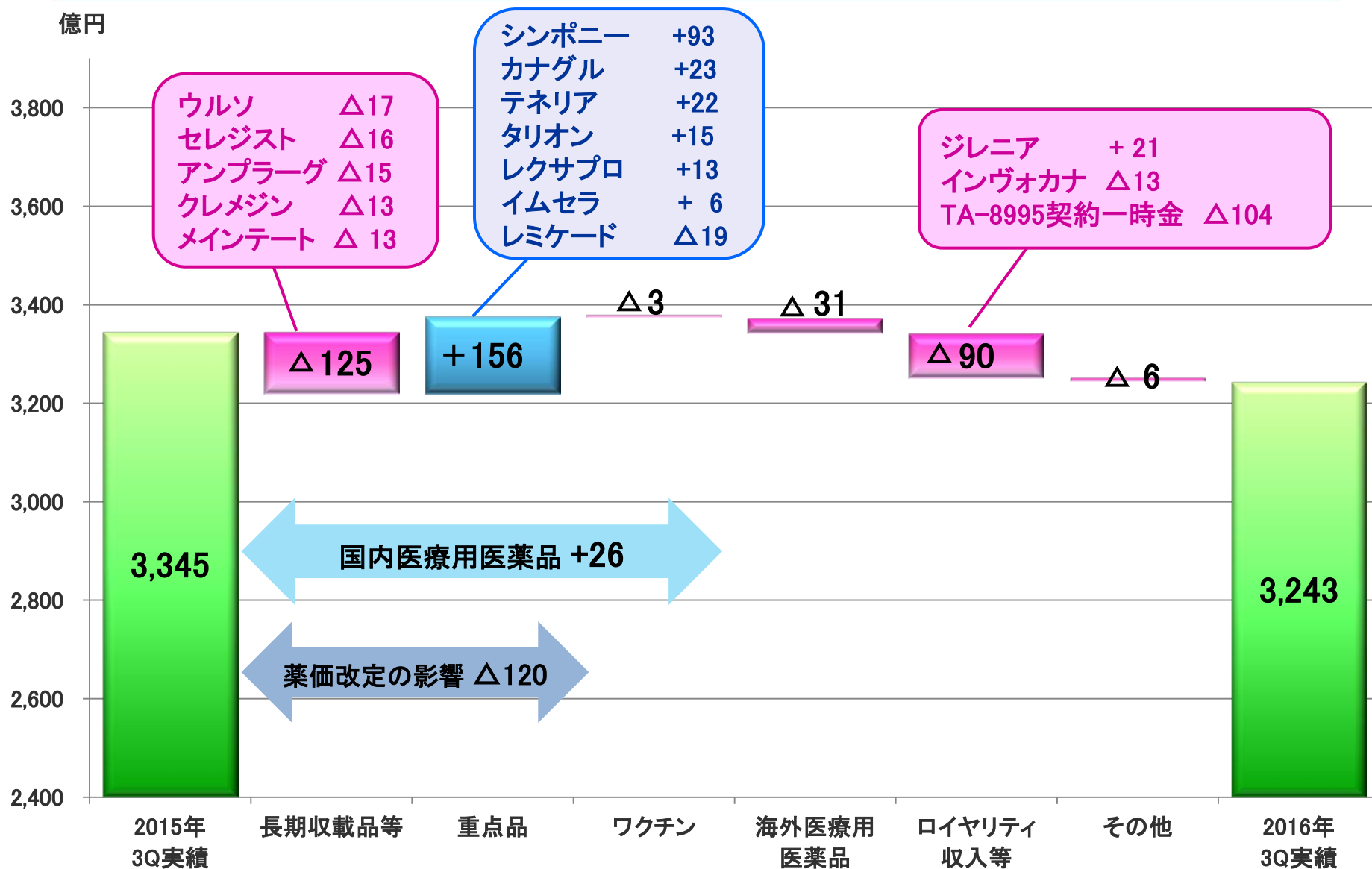
121.63円

110.00円

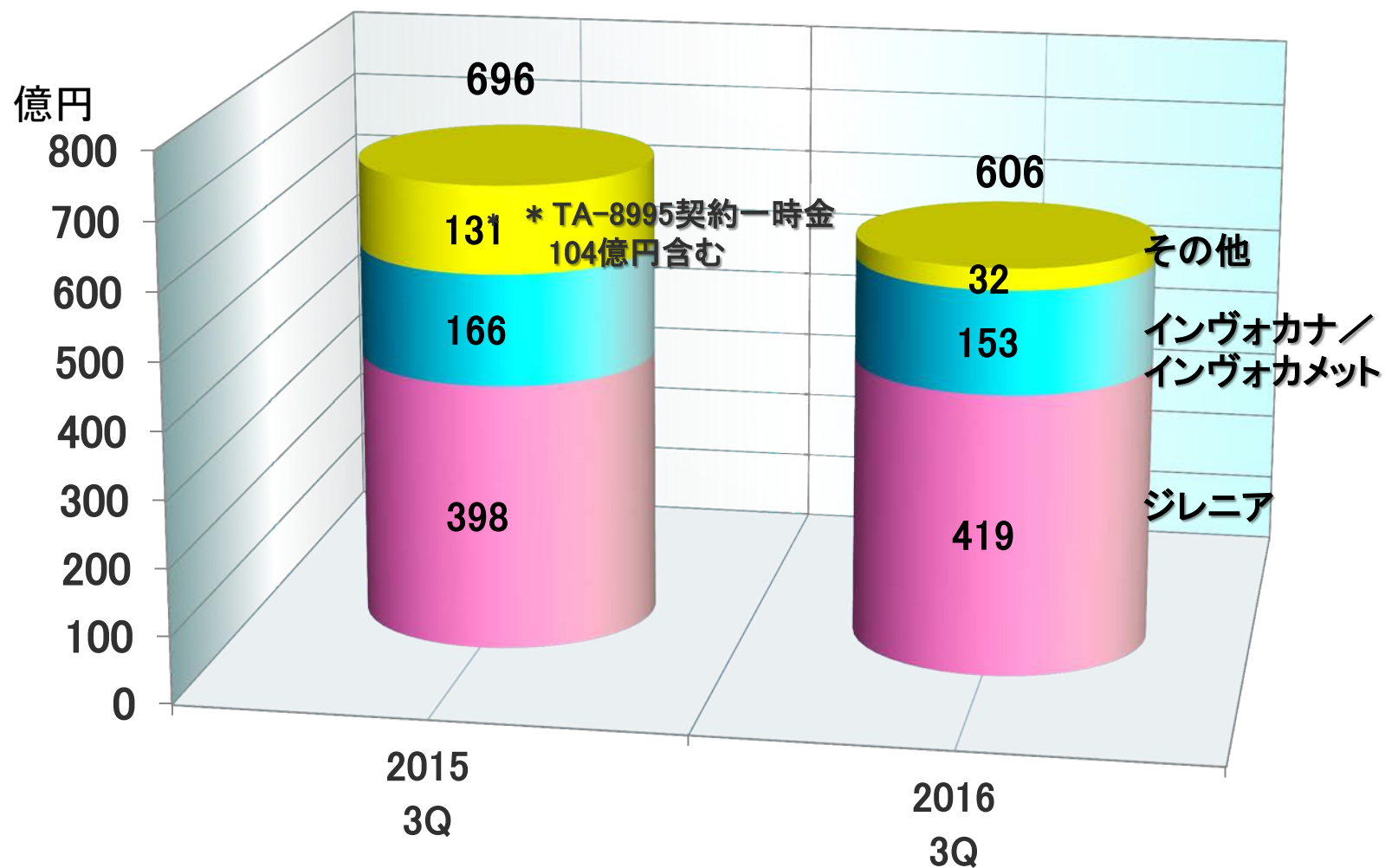
※通期予想:2016年度第3四半期決算発表時(2017年2月6日)公表

売上収益の増減

億円



ロイヤリティ収入等



<為替レート(期中平均)>
米ドル

121.63円

107.34円

	2016年度 第3四半期	2015年度 第3四半期	増減		※通期予想	進捗率
	億円	億円	億円	%	億円	%
売上収益	3,243	3,345	△101	△3.0	4,250	76.3
売上原価	1,269	1,208	+61	+5.1	1,630	77.9
売上原価率	39.1%	36.1%		+3.0	38.4%	
売上総利益	1,973	2,137	△163	△7.6	2,620	75.3
販管費	710	703	+6	+1.0	980	72.5
研究開発費	450	466	△15	△3.3	650	69.3
製品に係る無形資産償却費	11	11	-	-	15	73.8
その他損益*	△1	△2	0	-	△5	-
コア営業利益	799	953	△153	△16.1	970	82.4
総人件費	538	601	△62	△10.4	720	74.8

※通期予想:2016年度第3四半期決算発表時(2017年2月6日)公表

* 費用・損失の場合に△と表示

	2016年度 第3四半期	2015年度 第3四半期	増減		※通期予想	進捗率
	億円	億円	億円	%	億円	%
コア営業利益	799	953	△153	△16.1	970	82.4
非経常項目*	△1	△154	+153			
営業利益	797	798	△0	△0.0	960	83.1
金融収益	18	23	△5	△21.9		
金融費用	1	11	△9	△87.5		
四半期利益(親会社帰属)	601	592	+9	+1.7	720	83.6

* 費用・損失の場合に△と表示

※通期予想:2016年度第3四半期決算発表時(2017年2月6日)公表

2016年度 業績予想

通期業績予想修正 売上収益・売上総利益・コア営業利益

	2016年度				2015年度		
	修正予想	前回予想	増減		実績	※増減	
	億円	億円	億円	%	億円	億円	%
売上収益	4,250	4,140	+110	+2.7	4,257	△7	△0.2
売上原価	1,630	1,630	-	-	1,558	+71	+4.6
売上原価率	38.4%	39.4%		△1.0	36.6%		+1.8%
売上総利益	2,620	2,510	+110	+4.4	2,699	△79	△2.9
販管費	980	979	+1	+0.1	963	+21	+2.2
研究開発費	650	660	△10	△1.5	646	△3	△0.6
製品に係る無形資産償却費	15	15	-	-	14	0	+1.8
その他損益	△5	△6	-	-	△5	△0	-
コア営業利益	970	850	+120	+14.1	1,069	△99	△9.3

為替(\$)(期中平均)

110.00円

100.00円

120.16円

※2015年度の増減は修正予想との比較







前回予想は2016年度第2四半期決算発表時(2016年11月1日)公表

通期業績予想修正 営業利益～親会社の所有者に帰属する当期純利益

	2016年度				2015年度		
	修正予想	前回予想	増減		実績	※増減	
	億円	億円	億円	%	億円	億円	%
コア営業利益	970	850	+120	+14.1	1,069	△99	△9.3
営業利益	960	840	+120	+14.3	818	+141	+17.4
税引前利益	975	860	+115	+13.4	832	+142	+17.1
当期利益(親会社帰属)	720	640	+80	+12.5	593	+126	+21.4
為替(\$)(期中平均)	110.00円	100.00円			120.16円		

※2015年度の増減は修正予想との比較
 前回予想は2016年度第2四半期決算発表時(2016年11月1日)公表

開発パイプラインの進捗

治験コード	予定適応症(機序)	地域	P1	P2	P3	申請	承認
TAU-284 (国内製品名:タリオン)	小児・アレルギー性鼻炎、小児・アレルギー性皮膚炎 (選択的ヒスタミンH1受容体拮抗・アレルギー性疾患治療剤)	中国					
MP-513 (国内製品名:テネリア)	2型糖尿病 (DPP-4阻害剤)	中国					
MT-2355 (阪大微生物病研究会と共同開発)	小児における百日せき、ジフテリア、破傷風、急性灰白髄炎およびHib感染の予防 (5種混合ワクチン)	日本					
MT-3995	NASH (選択的ミネラルコルチコイド受容体拮抗剤)	日本					
MT-6548 (バダデュスタット)	腎性貧血(HIF-PH阻害剤)	日本					
MT-4129	循環器官用剤 等	欧州					

Open Up the Future

医療の未来を切り拓く

独自の価値を一番乗りでお届けする、
スピード感のある企業へ



田辺三菱製薬

補足資料

売上収益の内訳(第3四半期累計)

	2016年度 第3四半期	2015年度 第3四半期	増減		※通期予想	進捗率
	億円	億円	億円	%	億円	%
売上収益	3,243	3,345	△101	△3.0	4,250	76.3
(うち海外売上収益)	756	881	△124	△14.1	1,030	73.5
国内医療用医薬品	2,433	2,407	+26	+1.1	3,145	77.4
海外医療用医薬品	161	192	△31	△16.1	212	76.3
ロイヤリティ収入等	606	696	△90	△13.0	833	72.7
一般用医薬品	28	30	△1	△5.3	43	66.5
その他	12	17	△4	△27.2	14	86.3

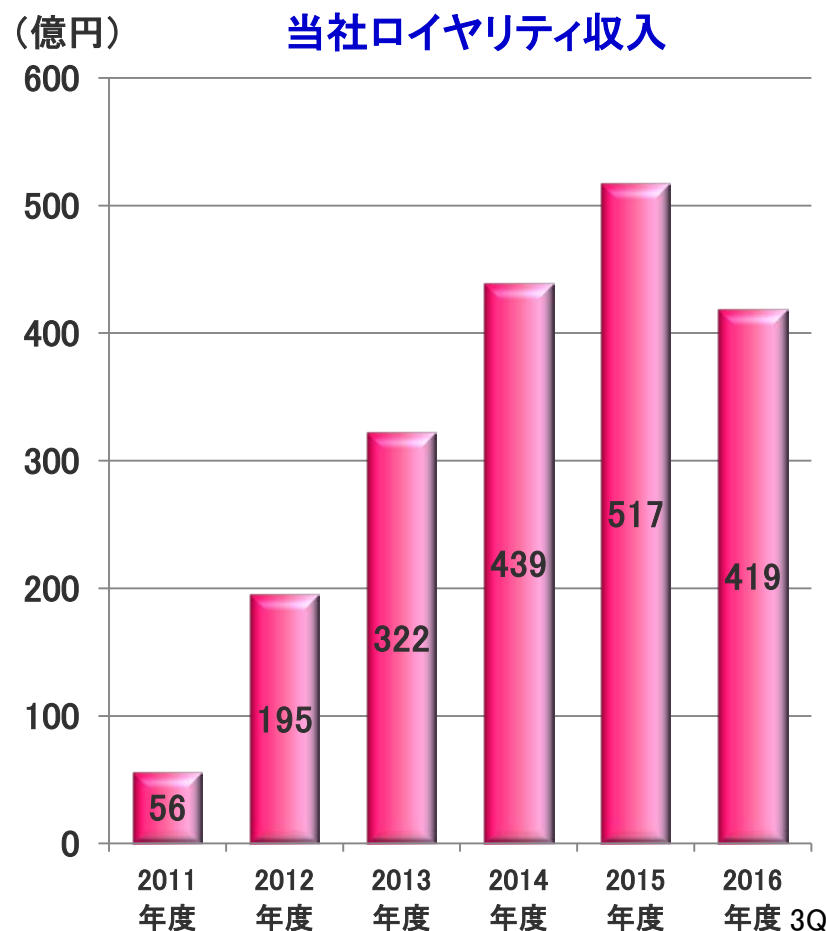
※通期予想:2016年度第3四半期決算発表時(2017年2月6日)公表

国内医療用医薬品 重点品売上収益

	2016年度 第3四半期	2015年度 第3四半期	増減		※通期予想	進捗率
	億円	億円	億円	%	億円	%
レミケード	520	540	△19	△3.5	664	78.4
シンポニー	191	97	+93	+95.4	254	75.1
テネリア	132	109	+22	+20.8	174	75.7
タリオン	127	111	+15	+13.8	191	66.5
レクサプロ	87	74	+13	+17.6	125	69.6
イムセラ	38	31	+6	+21.1	48	79.6
カナグル	25	2	+23	-	32	79.0
重点品合計	1,123	967	+156	+16.1	1,491	75.3
テトラビック	76	72	+3	+5.3	97	78.2
ミールビック	44	37	+6	+18.4	57	78.3
水痘ワクチン	41	49	△7	△16.1	55	75.7
ジェービックV	31	28	+2	+10.1	38	81.6
インフルエンザワクチン	110	120	△10	△8.5	120	92.0
ワクチン合計	311	315	△3	△1.2	376	82.6
重点品・ワクチン合計	1,434	1,282	+152	+11.9	1,868	76.8

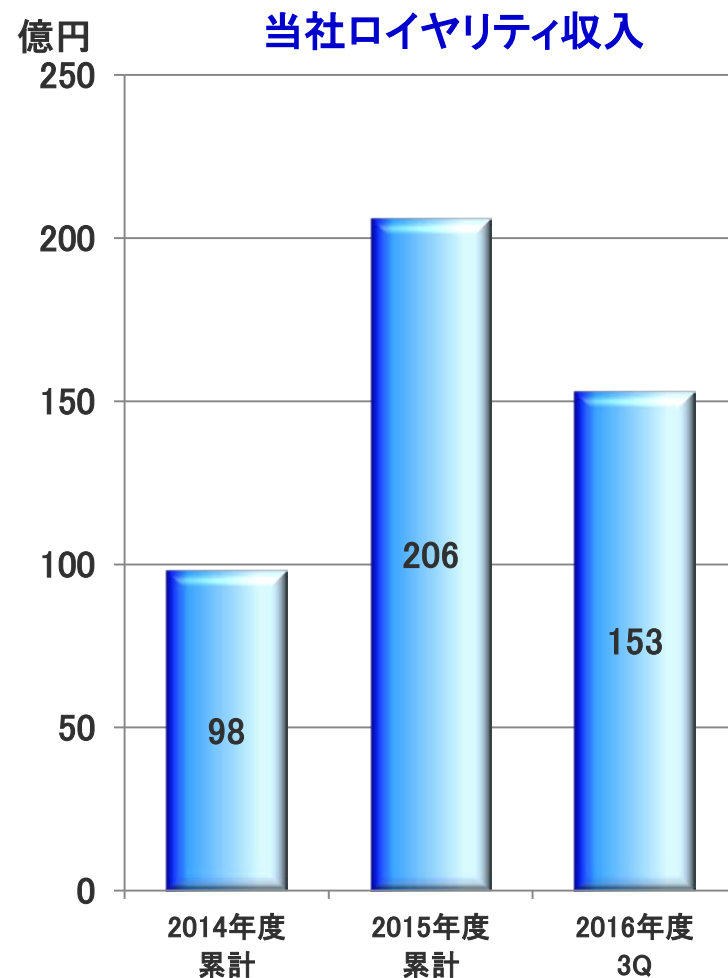
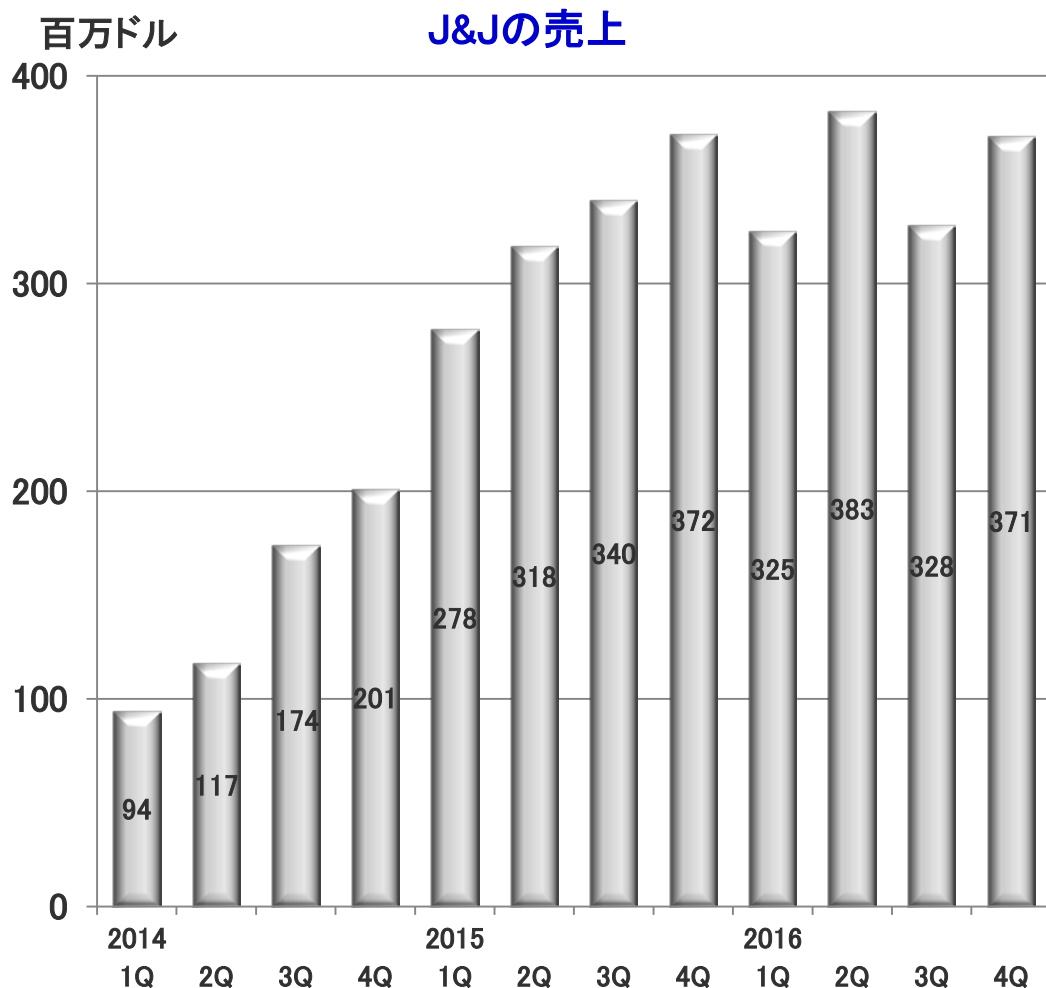
※通期予想:2016年度第3四半期決算発表時(2017年2月6日)公表

- ◆ ノバルティスの2016年4Q(2016年10-12月)売上高は810百万ドル(前年同期 742百万ドル)
- ◆ 当社2016年度3Q(2016年4-12月)のロイヤリティ収入は419億円



インヴォカナ・インヴォカメット

- ◆ J&Jの2016年4Q(2016年10-12月)売上高は371百万ドル(前年同期 372百万ドル)
- ◆ 米国において、2型糖尿病市場で6.1%の市場シェアを獲得
- ◆ 当社2016年度3Q(2016年4-12月)のロイヤリティ収入は153億円



注意事項

本資料に記載した一切の記述内容は、現時点での入手可能な情報に基づき、一部主観的前提をおいて合理的に判断したものであり、将来の結果はさまざまな要素により大きく異なる可能性がありますので、ご了承ください。